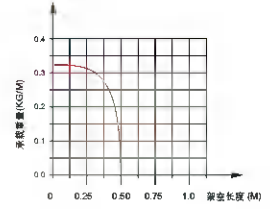
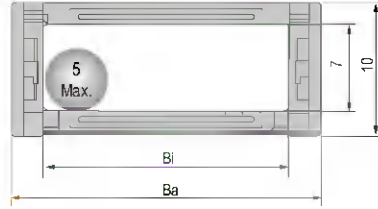



微型 JN07Q.1.B 系列 - 桥式不可打开

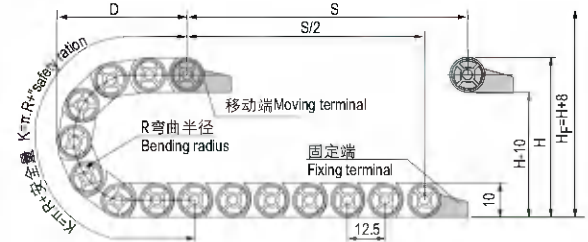
Miniature series of JN07Q.1.B-Bridge type non-opening

JFLO[®]



适用于直径 5 毫米以下线缆 Suitable for 5mm or less of cable.

主要技术参数 Basic technical data



节距=12.5mm, 每米节数=80, 链长=S/2+K, S=行程距离, K=π.R+“安全量”
Pitch=12.5mm, link per meter=80, length of chain=S/2+K, S=stroke, K=π.R+“safety ration”

R	15	18	28	38	48
H	40	46	66	86	106
D	33	36	56	56	66
K	75	88	125	150	188

安装实际高度:H_f=H+10mm(负载 0.1kg/m)

Actual mounting height:H_f=H+10mm(load 0.1kg/m)




拖链型号 Cable Chain No.	内高 Hi	内宽 Bi	外高 Ha	外宽 Ba	款式 Styles	弯曲半径 Bending radius R	固定接头类型及参数 Bracket type and parameters								
							可配接头类型 Applicable bracket type	孔径 Bore diameter Φ1	孔距 (mm)hole distance					接头代号 Bracket No.	
JN07Q.1.07B	7	7	10	12	Q.B	15,18,28, 38,48	X ₁	3.2	A	B	C	D	E	F	JN07Q.1.07B-XJT

单位 (unit): mm

注: Q.B 表示桥式不可开, X 表示: 斜型接头, 不同序号表示安装孔的不同排列样式

Note: Q.B Bridge type non-opening, X: oblique bracket, Different serial number indicates the difference rank type of fixing holes

固定接头类型及参数 Fix bracket type and parameters (见表格 See table)



订货示例 Order Example

示例 拖链内高 7mm、内宽 7mm、半径 18mm、长度 0.5 米 /40 节 (Sample: inner height 7mm, inner width 7mm, radius 18mm, length 40 links/0.5 meter)

拖链 Chain JN07Q.1.07B R18 500mm /40 Links (实际长度 Physical length: ±2mm)

接头 Bracket JN07Q.1.07B-XJT 1 副 (Set)

配件 Accessories